

POWER BI PARA CEGID PRIMAVERA

O ERP a falar a linguagem dos directores.

Dashboards Power BI ligados directamente ao Cegid Primavera. Vendas, finanças e RH em tempo real, mapas oficiais de Angola automatizados, decisões em minutos em vez de dias.

3 áreas

VENDAS · FINANÇAS ·
RH

Real-time

LIGADO AO
PRIMAVERA

AO automático

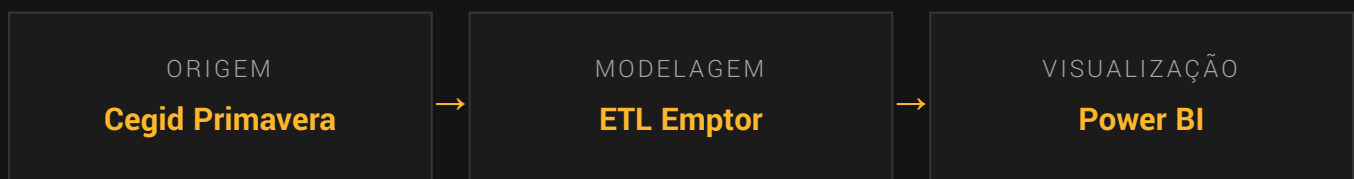
MODELO 30 · IRT ·
INSS · DMR

Drill-down

EMPRESA · LOJA ·
DEPARTAMENTO

A fiabilidade do ERP, a clareza do Power BI.

A Emptor desenha e implementa modelos Power BI sobre o Cegid Primavera dos seus clientes – sem alterar nada no ERP. O resultado: dashboards modernos, indicadores em tempo real e mapas oficiais angolanos prontos com um clique, para quem decide.



- **Dados ao vivo do Primavera**

Os dashboards leem directamente do ERP. Quando se factura uma venda, ela aparece em segundos no Power BI da direcção.

- **Sem mexer no ERP**

Não alteramos a estrutura do Primavera. O Power BI corre lado a lado e só acede em leitura – risco zero para a operação.

- **Mapas oficiais AO**

Modelo 30, IRT, INSS, DMR e Relatório Único pré-construídos. Um clique para descarregar o ficheiro pronto a entregar.

- **Multi-empresa nativo**

Empresas de um grupo consolidadas num único dashboard. Filtra por empresa, ou agrega tudo, sem reformular.

Já tem Cegid Primavera. Já tem Power BI da Microsoft. O que falta é a ponte – e essa é o nosso trabalho.

Implementação típica em 4 a 8 semanas, com a sua equipa a usar os dashboards desde a segunda semana.

Oito razões para a direcção deixar de pedir relatórios.

Os clientes Emptor que adoptaram Power BI sobre Primavera reportam o mesmo padrão: a equipa de IT deixa de fazer extractos Excel, os directores deixam de pedir, e a discussão na reunião passa a ser sobre o que os números dizem – não sobre se estão certos.



Decisões em minutos

O CEO abre o portátil de manhã e vê tudo o que precisa para a reunião – sem esperar pelo financeiro.



Vendas em real-time

Pulso comercial actualizado por minuto: top vendedor, ticket médio, margem por loja, comparação YoY.



Tesouraria viva

Caixa, contas a receber, DSO e cash flow projectado sem esperar pelo fecho mensal.



Pessoas analytics

Headcount, absentismo por unidade, custo total de pessoal, rotação – métricas críticas em AO ao vivo.



Mapas oficiais AO

Modelo 30, IRT, INSS, DMR, Quadro de Pessoal e Relatório Único exportados directamente do dashboard.



Multi-empresa

Holding com 6 empresas Primavera consolidada num único dashboard, com drill por empresa.



Mobile e web

Mesma vista no telemóvel ou no browser. Director vê os números antes de entrar na reunião.



Sem alterar Primavera

Risco zero: leitura apenas. O Primavera continua exactamente como está, sem bloqueios nem alterações.

Pulso comercial em tempo real.

Quem decide sobre comissões, sortido, descontos e abertura de loja precisa ver os números enquanto eles acontecem — não 8 dias depois.

● EMPTOR · Cegid Primavera + Power BI

Janeiro 2026 · Multi-empresa · Live

VENDAS · COMERCIAL

Pulso comercial em tempo real

Ligado directamente ao Primavera · Dados actualizados há 2 minutos

Todas as lojas

Todas as marcas

YTD 2026

↻ Actualizar agora

VENDAS DO MÊS

AOA 487,3 M

▲ +18,4% vs Dez 2025 vs target +12%

TICKET MÉDIO

AOA 38.940

▲ +6,2% YTD

N.º DE FACTURAS

12 514

▲ +11,5%

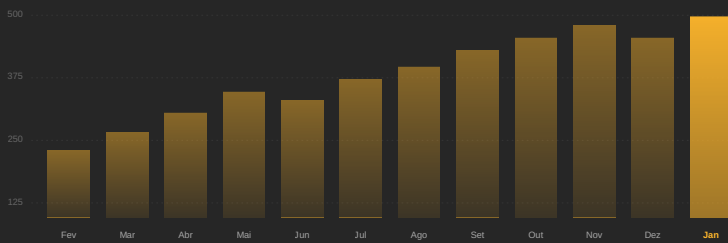
MARGEM BRUTA

31,8 %

▲ +1,3 pp vs Dez

Vendas mensais — AOA milhões

Últimos 12 meses



Top 5 vendedores

YTD

1.	Manuel Cassinda	AOA 89,4 M
2.	Sara Domingos	AOA 76,2 M
3.	João Paulo	AOA 67,8 M
4.	Filipa Ndombele	AOA 58,1 M
5.	Carlos Vieira	AOA 51,3 M

VENDAS POR CANAL



Drill-down disponível por loja · zona · família de produto · vendedor · cliente

TOP VENDEDORES

Ranking diário automático.
Comissões pré-calculadas. Drill por loja, marca ou família.

TICKET MÉDIO E MARGEM

Comparação YoY, M/M, target vs realizado. Margem ponderada por mix de produto.

VENDAS POR CANAL

Loja física, e-commerce, distribuidores. Cada canal com performance e contribuição relativa.

Tesouraria viva. Fecho mensal em 2 dias.

O CFO deixa de esperar pelo fecho para saber como está a empresa. Caixa, recebimentos, pagamentos e EBITDA actualizados ao minuto, com mapas oficiais AO automatizados.

● EMPTOR · Cegid Primavera + Power BI

Janeiro 2026 · Multi-empresa · Live

FINANCEIRO · TESOURARIA

Tesouraria viva, fecho mensal em 2 dias

Mapas oficiais Modelo 30 · IRT · INSS prontos com 1 clique

Holding 360

YTD 2026

Exportar Modelo 30

CAIXA E EQUIVALENTES

AOA 1.245 M

▲ +AOA 145M no mês

CONTAS A RECEBER

AOA 892,4 M

▼ DSO 47 dias (target 35)

CONTAS A PAGAR

AOA 524,8 M

DPO 38 dias

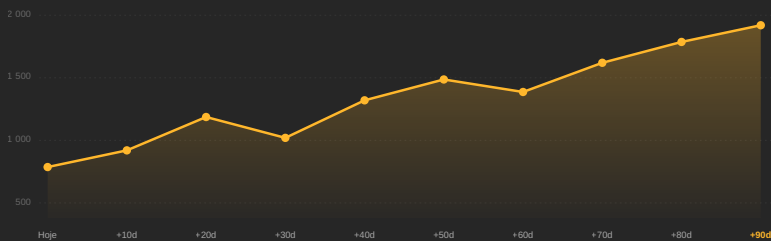
EBITDA YTD

AOA 218,7 M

▲ Margem 22,4% (+2,1pp)

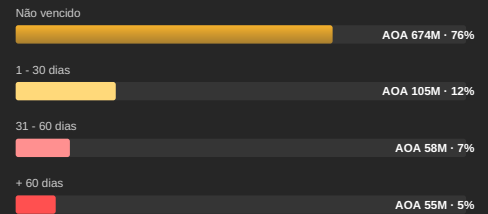
Cash flow projectado · 90 dias

AOA milhões



Aging — contas a receber

Vencido AOA 218,4M



Drill-down: cliente · responsável · empresa

Mapas oficiais AO automáticos · Modelo 30 · IRT · INSS · DAS · Conformidade SAFT-AO 2026

CASH FLOW PROJECTADO

90 dias de caixa projectada com base em facturas emitidas, pagamentos previstos e recorrências.

AGING RECEBÍVEIS

Não vencido / 1-30 / 31-60 / +60 com responsável e cliente. Prioriza cobranças em segundos.

MAPAS OFICIAIS

Modelo 30, IRT, INSS, DAS exportados em formato ficheiro pronto para entregar à AGT.

Pessoas, presença e custo de pessoal.

Em Angola, absentismo e custo de pessoal são duas das maiores variáveis financeiras da empresa. O dashboard de RH transforma isso em decisão executiva.

● EMPTOR · Cegid Primavera + Power BI

Janeiro 2026 · Multi-empresa · Live

RECURSOS HUMANOS · PEOPLE ANALYTICS

Pessoas, presença e custo de pessoal

Mapas DMR · IRT · INSS automatizados · alertas de absentismo por unidade

Todas

Janeiro 2026

Exportar mapas

HEADCOUNT TOTAL

1 248

▲ +24 vs Dez (admissões 31, saídas 7)

ABSENTISMO

4,8 %

▲ +0,9pp vs Dez (target 3,5%)

CUSTO DE PESSOAL

AOA 312 M

23,1% das vendas

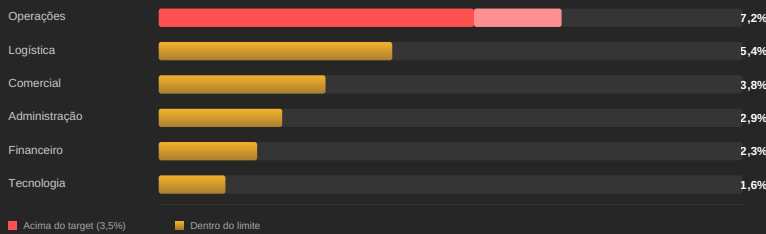
ROTAÇÃO YTD

2,4 %

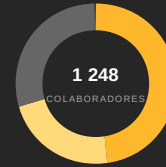
▼ -0,8pp vs 2025

Absentismo por departamento

% horas perdidas



Headcount por estrutura



- Operações · 596**
47,8% · turnos rotativos
- Comercial · 285**
22,8% · 12 lojas
- Suporte · 367**
29,4% · admin / IT / RH

SPAN OF CONTROL

1 chefia · 7,8 colab.

▲ acima da média

Mapas oficiais: DMR · IRT · INSS · Quadro de pessoal · Relatório único · Drill-down por unidade · departamento · centro de custo

ABSENTISMO POR UNIDADE

Comparação contra target, alertas automáticos quando ultrapassa limites por departamento.

CUSTO TOTAL DE PESSOAL

Vencimentos, INSS, IRT, subsídios, benefícios — agrupado por unidade orgânica.

MAPAS DMR · IRT · INSS

Exportação automática dos mapas oficiais mensais, prontos para a inspeção do trabalho.

COMO IMPLEMENTAMOS

Da reunião de arranque ao primeiro dashboard em poucas semanas.

1

Avaliar

Mapeamento de KPIs por área e prioridades

2

Modelar

Modelo de dados sobre Primavera

3

Construir

Dashboards Vendas / Financeiro / RH

4

Validar

Testes com directores reais

5

Suportar

Evolução e novos dashboards

EDIÇÕES DISPONÍVEIS

Planos adaptados ao tamanho da operação.

Essencial

1 área · 1 empresa

- ✓ Modelo de dados sobre Primavera
- ✓ Dashboard de Vendas, Financeiro OU RH
- ✓ Até 5 utilizadores Power BI
- ✓ Acesso web e mobile
- ✓ Suporte 9-18h
- ✓ Implementação em 4 semanas

MAIS ESCOLHIDO

Plus

3 áreas · multi-empresa

Tudo o do Essencial, mais:

- ✓ Dashboards Vendas + Financeiro + RH
- ✓ Multi-empresa Primavera consolidada
- ✓ Mapas oficiais AO automatizados
- ✓ Até 25 utilizadores Power BI
- ✓ Suporte prioritário
- ✓ Revisões trimestrais

Enterprise

Sem limites · multi-país

Tudo o do Plus, mais:

- ✓ Dashboards à medida (qualquer área)
- ✓ Integração com fontes externas
- ✓ Workspace Premium dedicado
- ✓ SLA 24/7
- ✓ Gestor de conta Emptor
- ✓ Sessões de literacia para directores



Pronto para deixar de **pedir** relatórios?

Agende uma demonstração de 30 minutos com a Emptor. Mostramos os 3 dashboards a correr sobre dados reais — pode ser o seu Primavera ou um ambiente de demonstração.

PEDIR DEMONSTRAÇÃO



EMAIL

comercial@emptor.co
suporte@emptor.co

LUANDA · ANGOLA

Condomínio Horizonte Sul, Casa Nº 7
+244 923 855 907

MATOSINHOS · PORTUGAL

Rua do Tronco, nº 375 · W0.5a